

Manual para vinculação de banca  
RAIC PIBIC/PIBITI 2023  
- CORDENADORES DE UNIDADE -



# Acesso a plataforma

- Acesse o endereço: <https://pibic.fiocruz.br>



The screenshot shows the homepage of the PIBIC/PIBITI platform. At the top left is the logo with the text "PIBIC PIBITI". To the right are navigation buttons for "Início", "Editais", and "Banco de talentos". A red callout box with the text "Clique aqui para fazer login" points to a blue box that says "Para acessar nosso conteúdo, realize o login pelo acesso Fiocruz, escolha entre o Login Único ou o Gov.BR" and features the "acesso FIOCRUZ" logo. Below this is a section titled "Editais abertos" with two entries for "teste 23 pibiti" and "teste 23 pibiC", each with a "Baixar" button. At the bottom, there are three columns: "FALE CONOSCO" with contact information, "VALIDE UMA DECLARAÇÃO" with a validation form, and "REVISTA PIBIC/PIBITI" with a list of links.

**PIBIC PIBITI**

Início Editais Banco de talentos

## Bem-vindo ao programa de iniciação da Fiocruz

O objetivo do Programa Institucional de Bolsas de Iniciação Científica (PIBIC) é desenvolver o pensamento crítico e a iniciação científica de estudantes de graduação em ensino superior para a formação em recursos humano em pesquisa.

Os bolsistas são orientados por pesquisadores qualificados da Instituição, com oportunidade de acesso à técnicas e metodologias de pesquisa inovadoras.

O objetivo do Programa Institucional de Bolsas de Iniciação em Desenvolvimento Tecnológico e Inovação (PIBITI) é estimular estudantes do ensino superior, o desenvolvimento e a transferência de novas tecnologias e inovação aplicadas à necessidades da área de saúde da população brasileira.

Este programa visa à formação de recursos humanos para atividades de pesquisa diretamente relacionada ao desenvolvimento tecnológico e à inovação, fortalecendo a capacidade inovadora de pesquisa no País. Assim como o PIBIC, os bolsistas PIBITI são orientados por pesquisadores qualificados da Instituição e estimulados a desenvolverem o pensar científico frente aos problemas da sociedade - na área de saúde - e a elaboração de sua pesquisa.

Para acessar nosso conteúdo, realize o login pelo acesso Fiocruz, escolha entre o Login Único ou o Gov.BR

**acesso FIOCRUZ**

### Editais abertos

|                 |        |
|-----------------|--------|
| teste 23 pibiti | Baixar |
| teste 23 pibiC  | Baixar |

[Ver todos](#)

**FALE CONOSCO**

@ pibic@fiocruz.br  
@ pibiti@fiocruz.br  
<https://pibic.fiocruz.br>

**VALIDE UMA DECLARAÇÃO**

Deseja validar um certificado ou uma declaração?

Digite o código do certificado

Validar

**REVISTA PIBIC/PIBITI**  
ISSN: XXX-XXXX

Edição atual  
Edições anteriores  
Corpo Editorial  
Regras de Publicação

# Acesso a plataforma

- A autenticação será pelo LOGIN ÚNICO (utilize seu acesso Fiocruz ou acesso gov.br).

**gov.br** CORONAVÍRUS (COVID-19) ACESSO À INFORMAÇÃO PARTICIPE LEGISLAÇÃO ÓRGÃOS DO GOVERNO

**FIOCRUZ** Fale com a Fiocruz

**acesso FIOCRUZ**

**Atendimento ao usuário Fiocruz:**  
Telefone: 21 3836-2123  
Whatsapp: 21 97943-8777  
e-mail: cstic@fiocruz.br

**Atendimento ao Serviço de Ensino - SIEF:**  
Whatsapp: 21 96523-0064

Após o login bem-sucedido, usamos um cookie no seu navegador para rastrear sua sessão.

Alto Contraste VLibras

## Acesse sua conta

E-mail :

Senha :

[Esqueci a Senha!](#)  Lembre de mim

**Entrar**

OU

**gov.br**

# Acesso a plataforma

- Se for o seu primeiro acesso ou cadastro não atualizado há mais de seis meses, será necessária a atualização.

**PIBIC PIBITI**

Nome FICTÍCIO  
Último login 09/03/2023 20:55:53

- Resumo
- Meus Projetos
- Meus Bolsistas
- Minhas Avaliações
- Raic
- Sala de aula
- Cursos
- Buscar currículo
- Meu currículo

**CPF** 11111111111 **Nome** Nome FICTÍCIO **Nome Social**

**Documento** - Selecione - **Número** **Orgão emissor** **UF** - Selecione - **Emissao** dd/mm/aaaa **Raça ou cor** - Selecione -

**Sexo** **Nascimento** dd/mm/aaaa **E-mail** (O link de senha será enviado para ele) teste@teste.com

**Telefone** **Telefone Contato** **Celular** **Whatsapp**

**Número do Lattes** http://lattes.cnpq.br/99999999999999 **Escolaridade** **Curso** **Conclusão**  Previsto **Instituição**

**Vínculo com a FIOCRUZ** - Selecione - **Unidade de lotação FIOCRUZ** - Selecione -

**CEP** **Rua** **Número** **Complemento**

**Gravar** **Cancelar**


Página principal Home  
Suas informações foram atualizadas há mais de 6 meses! Por favor, revise-as para continuar.

# Tela de AVALIADORES RAIC

## Administração

 Bolsas ativas 533

 Substituições 0

 Cancelamentos 3


 Usuários


 Avaliadores - Nova

 Avaliadores - RAIC

 Lista de Projetos

 Listagem Raic

 Listagem Bolsa Nova

 Vincular Avaliador Bolsa Nova

 Editais

• Primeiro passo:  
'criar' a lista de Avaliadores  
da sua Unidade

Clique nesse link para acessar a tela onde  
será criada a lista  
de Avaliadores RAIC 2023  
(Disponível no menu lateral esquerdo)

# Tela de AVALIADORES RAIC

- Nesta tela estão listados todos que participaram como Avaliadores nos últimos anos na sua Unidade.



## TESTE

Último login 25/04/2023 18:34:35

- 👤 Resumo
- ☰ Meus Projetos
- 👥 Meus Bolsistas
- 📄 Minhas Avaliações
- 👤 Raic
- 🗣️ Sala de aula
- 📖 Cursos
- 🔍 Buscar currículo
- 👤 Meu currículo
- 📖 Manuais


## Avaliadores Raic

Incluir Avaliador

| Nome            | Unidade de avaliação | Ano  | tipo | Grande Área CNPq    | Área CNPq             | Status            |
|-----------------|----------------------|------|------|---------------------|-----------------------|-------------------|
| 👤 Usuario 10495 | ICC                  | 2022 | R    | Ciências Biológicas | Genética              | Adicionar à Lista |
| 👤 Usuario 1213  | ICC                  | 2022 | R    | Ciências Biológicas | Imunologia            | Adicionar à Lista |
| 👤 Usuario 10847 | ICC                  | 2022 | R    | Ciências Biológicas | Genética              | Adicionar à Lista |
| 👤 Usuario 711   | ICC                  | 2022 | R    | Ciências Biológicas | Parasitologia         | Adicionar à Lista |
| 👤 Usuario 11884 | ICC                  | 2022 | R    | Ciências Biológicas | Genética              | Adicionar à Lista |
| 👤 Usuario 1331  | ICC                  | 2021 | R    | Ciências Biológicas | Genética              | Adicionar à Lista |
| 👤 Usuario 10802 | ICC                  | 2021 | R    | Ciências Biológicas | Microbiologia         | Adicionar à Lista |
| 👤 Usuario 3147  | ICC                  | 2021 | R    | Ciências Biológicas | Genética              | Adicionar à Lista |
| 👤 Usuario 7938  | ICC                  | 2020 | R    | Ciências Biológicas | Genética              | Adicionar à Lista |
| 👤 Usuario 10496 | ICC                  | 2020 | R    | Ciências Biológicas | Genética              | Adicionar à Lista |
| 👤 Usuario 611   | ICC                  | 2019 | R    | Adicionar           | Informe a grande área | Adicionar à Lista |

# Explorando a tela:

## • Detalhes da tela:

| Nome  | Unidade de avaliação | Ano  | tipo | Grande Área CNPq    | Área CNPq | Status                            |
|---|----------------------|------|------|---------------------|-----------|-----------------------------------|
|  Usuario 10495 | ICC                  | 2022 | R    | Ciências Biológicas | Genética  | <a href="#">Adicionar à Lista</a> |

Último ano que participou.

**TIPO:**  
R: RAIC  
N: Nova  
A: Ambos

Unidade que está/esteve vinculado como Avaliador (a).

Nome do (a) Avaliador (a).  
O ícone ao lado acessa a página do (a) Avaliador (a).

**STATUS**  
**Adicionar a lista:**  
Ainda não está na lista.  
  
**Confirmado:**  
Já está disponível na lista de Avaliadores RAIC 2023.

ÁREA CNPq que o (a) Avaliador(a) atua.

GRANDE ÁREA (CNPq) que o (a) Avaliador (a) atua.

# Explorando a tela

## • Para cadastrar uma Grande Área CNPQ:



Caso o (a) Avaliador (a) não tenha uma grande área cadastrada, o (a) Coordenador (a) de Unidade poderá

cadastrá-lo (a) clicando no link ADICIONAR na coluna da Grande Área CNPq.

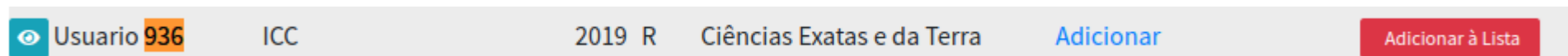
O (A) usuário (a) será direcionado (a) para uma outra página onde fará a seleção da grande área, conforme figura abaixo:

Selecione a grande área e clique em GRAVAR. O (A) usuário (a) será redirecionado a listagem de Avaliadores RAIC, e perceberá que o (a) Avaliador (a) já possui uma grande área vinculada.



# Explorando a tela

## • Para cadastrar uma Área CNPq:

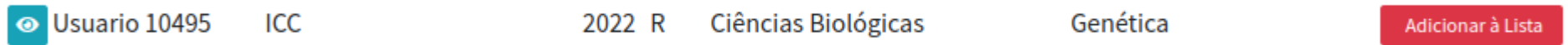


Caso o (a) Avaliador (a) não tenha uma área CNPq cadastrada, o (a) Coordenador (a) de Unidade poderá cadastrá-lo (a) clicando no link ADICIONAR na coluna da Área CNPq. O (A) usuário (a) será direcionado (a) para uma outra página onde fará a seleção da área, conforme figura abaixo:

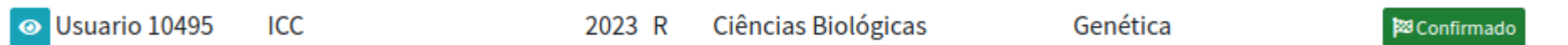
Selecione a área e clique em GRAVAR. O (A) usuário (a) será redirecionado (a) para a Listagem de Avaliadores RAIC, e perceberá que o (a) Avaliador (a) já possui uma área vinculada.

# Explorando a tela

## • Para adicionar à lista os avaliadores:



Localize seu (ua) Avaliador (a). Verifique se os dados de área e grande área estão de acordo. Clique no botão vermelho 'ADICIONAR À LISTA'. Automaticamente este (a) Avaliador (a) já estará na Listagem de Avaliadores 2023 e o botão ficará verde com a palavra 'CONFIRMADO', conforme figura abaixo:



NOTE QUE AGORA O ANO JÁ CONSTA 2023, E O BOTÃO FICOU VERDE E COM A PALAVRA 'CONFIRMADO'.

# Explorando a tela

- “Não localizei um (a) Avaliador (a). Como cadastrar?”

The screenshot shows the PIBIC PIBITI interface. On the left, there is a sidebar with the logo and navigation options like 'Resumo'. The main content area is titled 'Avaliadores Raic' and features a blue button labeled 'Incluir Avaliador'. Below this button is a table with columns: 'Nome', 'Unidade de avaliação', 'Ano tipo', 'Grande Área CNPq', 'Área CNPq', and 'Status'. The first row of the table shows 'Usuario 10495' from 'ICC' in '2023 R' under 'Ciências Biológicas', with the area 'Genética' and a 'Status' of 'Confirmado'.

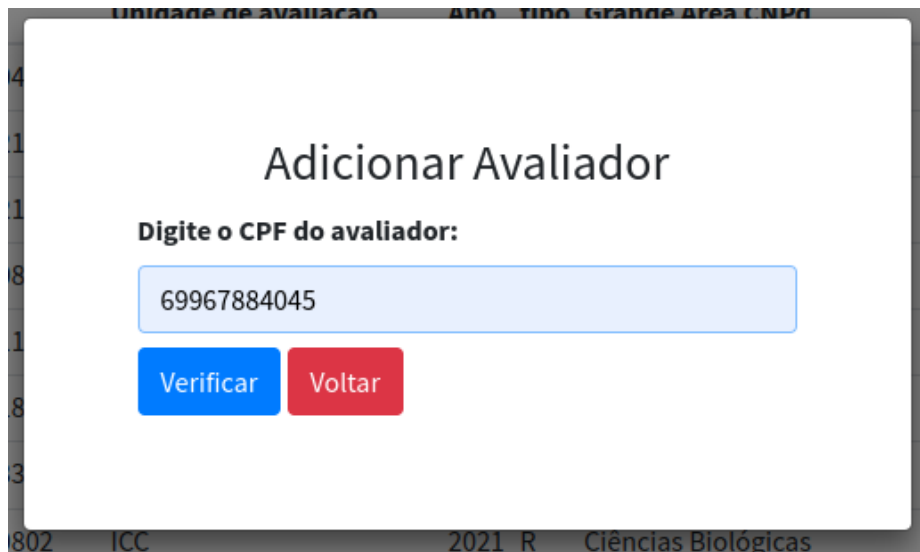
Para inserir um (a) Avaliador (a) que não está na Listagem, clique no botão azul ‘Incluir Avaliador’. Abrirá uma tela solicitando o CPF do (a) usuário (a), que já deverá estar cadastrado (a) na base. O CPF deve ser informado sem pontos nem traços, somente números.

Veja a tela abaixo:

This screenshot shows the same 'Avaliadores Raic' page, but with a modal window titled 'Adicionar Avaliador' overlaid. The modal contains the text 'Digite o CPF do avaliador:' followed by a text input field. Below the input field are two buttons: 'Verificar' (blue) and 'Voltar' (red). The background table is dimmed, showing several rows of evaluator data.

# Explorando a tela

- Continuando:

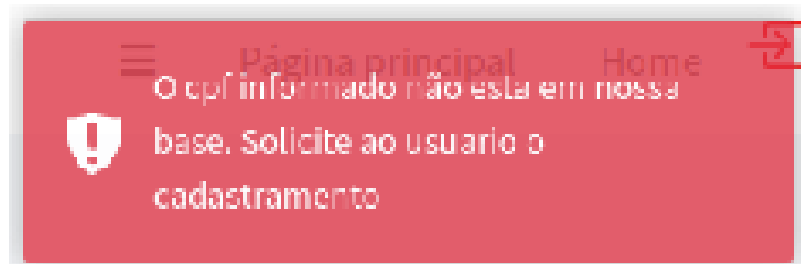


The screenshot shows a web form titled "Adicionar Avaliador". At the top, there is a header with the text "UNIDADE DE AVALIAÇÃO" and "ANO - TIPO GRANDE ÁREA CNPQ". Below the title, the instruction "Digite o CPF do avaliador:" is displayed. A text input field contains the number "69967884045". Below the input field are two buttons: a blue button labeled "Verificar" and a red button labeled "Voltar". At the bottom of the form, there is a footer with the text "802 ICC 2021 R Ciências Biológicas".

Informe o CPF (somente números) e clique no botão azul 'VERIFICAR'. O sistema irá fazer as verificações automáticas e as seguintes situações podem ocorrer:

# Explorando a tela

- 1- O (A) usuário (a) não está cadastrado (a) na base:



No canto superior direito aparecerá uma mensagem de erro vermelha:

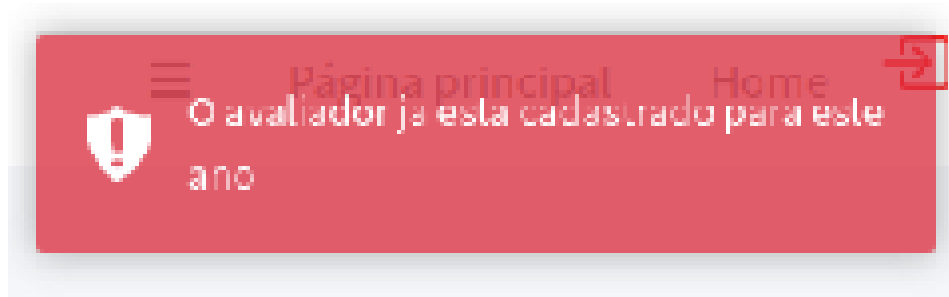
”O CPF informado não está em nossa base. Solicite ao usuário o cadastramento”.

## SOLUÇÃO:

O (A) usuário (a) deverá se cadastrar na base. É fácil e rápido: só precisa acessar a plataforma (através do login único ou Gov.br), preencher os dados solicitados e o (a) usuário (a) já estará na base. Após o cadastramento, o (a) Coordenador (a) poderá utilizar o CPF para inserir na lista de Avaliadores RAIC 2023.

# Explorando a tela

- 2 - Tentar cadastrar um (a) Avaliador (a) que já consta na Lista de 2023:



No canto superior direito aparecerá uma mensagem de erro vermelha:  
"O avaliador já está cadastrado para este ano"


## SOLUÇÃO:

Não é necessário fazer nada: o (a) Avaliador (a) já consta na Listagem de 2023.

Verifique novamente e certifique-se de que o CPF imputado está correto.

# Explorando a tela

- 3 - Tentar cadastrar um (a) Avaliador (a) que já consta na lista, em anos anteriores:

|   |     |        |                     |               |                                   |
|---|-----|--------|---------------------|---------------|-----------------------------------|
|  Usuario 711 | ICC | 2022 R | Ciências Biológicas | Parasitologia | <a href="#">Adicionar à Lista</a> |
|---|-----|--------|---------------------|---------------|-----------------------------------|

Ao tentar 'Incluir' um (a) usuário(a) que já foi Avaliador (a) em anos anteriores, automaticamente ele (a) estará vinculado (a) a Lista de 2023.  
É o mesmo efeito de ter clicado no botão 'Adicionar à lista'.

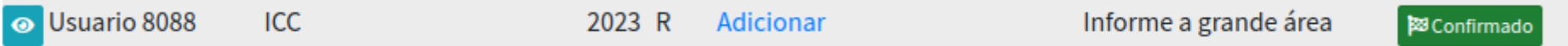
|   |     |        |                           |                       |  |
|---|-----|--------|---------------------------|-----------------------|--|
|  Usuario 711 | ICC | 2023 R | <a href="#">Adicionar</a> | Informe a grande área |  Confirmado |
|---|-----|--------|---------------------------|-----------------------|--|

# Explorando a tela

- 4 - Tentar cadastrar um (a) usuário (a) que já está na base e nunca foi Avaliador (a):

Ao tentar “Incluir” um (a) usuário já cadastrado na base, mas que nunca foi Avaliador (a), ele (a) será automaticamente cadastrado (a) na Listagem de Avaliadores RAIC 2023. Porém, estará sem a Área e a Grande Área cadastradas.

É possível adicionar essas informações, conforme explicado anteriormente, nos slides 8 e 9.





## • Passo 1 – finalizado!

Avaliadores Raic

[Incluir Avaliador](#)

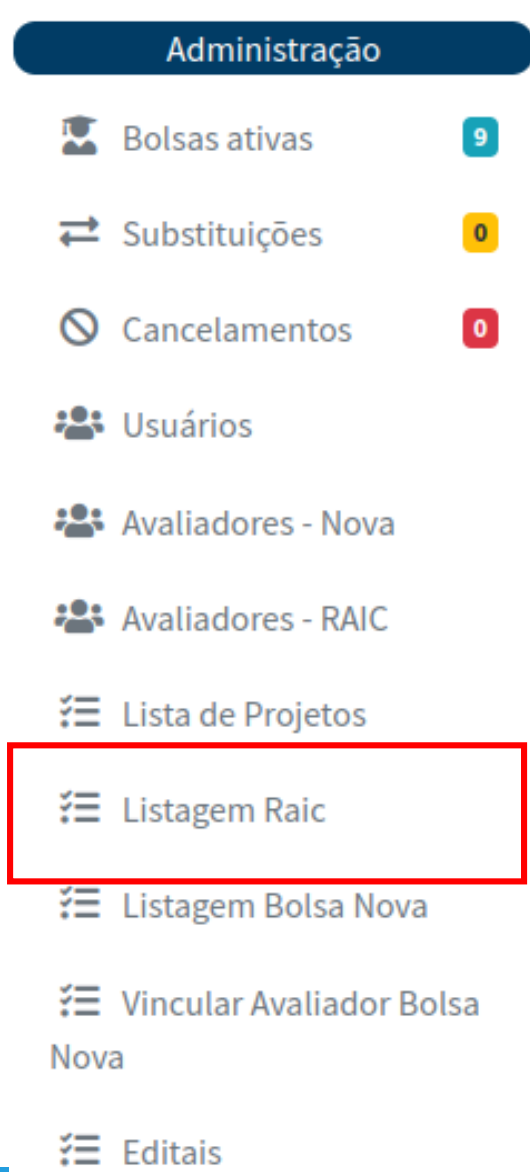
| Nome   | Unidade de avaliação | Ano  | tipo | Grande Área CNPq          | Área CNPq             | Status   |
|--|----------------------|------|------|---------------------------|-----------------------|--|
|  Usuario 10495  | ICC                  | 2023 | R    | Ciências Biológicas       | Genética              |  Confirmado |
|  Usuario 1213   | ICC                  | 2023 | R    | <a href="#">Adicionar</a> | Informe a grande área |  Confirmado |
|  Usuario 80     | ICC                  | 2023 | R    | <a href="#">Adicionar</a> | Informe a grande área |  Confirmado |
|  Usuario 711    | ICC                  | 2023 | R    | <a href="#">Adicionar</a> | Informe a grande área |  Confirmado |
|  Usuario 11202  | ICC                  | 2023 | R    | <a href="#">Adicionar</a> | Informe a grande área |  Confirmado |
|  Usuario 6211   | ICC                  | 2023 | R    | Ciências Biológicas       | Bioquímica            |  Confirmado |
|  Usuario 8088   | ICC                  | 2023 | R    | <a href="#">Adicionar</a> | Informe a grande área |  Confirmado |
|  Usuario 10847  | ICC                  | 2022 | R    | Ciências Biológicas       | Genética              | <a href="#">Adicionar à Lista</a>  |
|  Usuario 11884 | ICC                  | 2022 | R    | Ciências Biológicas       | Genética              | <a href="#">Adicionar à Lista</a>  |

Agora já existe uma Listagem de Avaliadores RAIC 2023. São os nomes que aparecem como confirmados. Não é necessário que a lista seja confirmada de uma única vez. É possível que o (a) Coordenador (a) da Unidade aumente sua listagem aos poucos.

### **IMPORTANTE:**

Para vincular um (a) Avaliador (a) na banca, ele (a) deverá estar previamente confirmado (a) nesta tela.

# Tela de LISTAGEM RAIC



- Passo 2 – “marcar” a RAIC e vincular a banca

Clique nesse link para acessar a tela onde está a Listagem da RAIC 2023 da sua Unidade (disponível no menu lateral esquerdo).

# Tela de LISTAGEM RAIC

- Nesta tela estão listadas todas as solicitações de renovação e RAIC 2023 da sua Unidade.


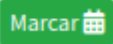

## Lista de Renovações Solicitadas

| Inscrição             | Bolsista       | Orientador      | Unidade | Situação             | Data Apresentacao                           |
|-----------------------|----------------|-----------------|---------|----------------------|---|
| <a href="#">12844</a> | Bolsista 12751 | Orientador 1185 | ICC     | Renovação Finalizada | <a href="#">Marcar</a> <a href="#">4762</a> |
| <a href="#">12768</a> | Bolsista 11851 | Orientador 1135 | ICC     | Renovação Finalizada | <a href="#">Marcar</a> <a href="#">4691</a> |
| <a href="#">12767</a> | Bolsista 11164 | Orientador 1135 | ICC     | Renovação Finalizada | <a href="#">Marcar</a> <a href="#">4690</a> |
| <a href="#">12761</a> | Bolsista 12094 | Orientador 1347 | ICC     | Renovação Finalizada | <a href="#">Marcar</a> <a href="#">4684</a> |
| <a href="#">12746</a> | Bolsista 11956 | Orientador 711  | ICC     | Renovação Finalizada | <a href="#">Marcar</a> <a href="#">4670</a> |
| <a href="#">12432</a> | Bolsista 11764 | Orientador 739  | ICC     | Renovação Finalizada | <a href="#">Marcar</a> <a href="#">4810</a> |

# Tela de LISTAGEM RAIC

## • Explorando a tela:

### Lista de Renovações Solicitadas

| Inscrição   | Bolsista       | Orientador      | Unidade | Situação             | Data Apresentacao  |
|---|----------------|-----------------|---------|----------------------|--|
| 12844  | Bolsista 12751 | Orientador 1185 | ICC     | Renovação Finalizada |  4762  |

Situação da solicitação de Renovação:

**Renovação Finalizada:** Bolsista deu aceite e não existem pendências.

**Renovação não concluída:** Bolsista não deu aceite.

Botão para MARCAR a RAIC.

Link para os detalhes da RAIC: apresenta dados do subprojeto, agendamento da RAIC e Avaliadores vinculados a esta banca.

Link para a solicitação de renovação: todos os dados da solicitação, do subprojeto e do projeto do orientador estão disponíveis nessa tela. Incluindo anexos, documentos e todas as informações associadas a solicitação de renovação.

# Tela de LISTAGEM RAIC

- Explorando a tela:

| Inscrição | Bolsista       | Orientador     | Unidade | Situação             | Data Apresentacao |
|-----------|----------------|----------------|---------|----------------------|-------------------|
| 12876     | Bolsista 12736 | Orientador 588 | ENSP    | Renovação Finalizada | 05/05/2023        |



Caso a RAIC já tenha sido agendada, na coluna “Data Apresentação”, será disponibilizada a data cadastrada.

# Tela de LISTAGEM RAIC

## • Agendamento da RAIC:

| Inscrição | Bolsista       | Orientador      | Unidade | Situação             | Data Apresentacao |
|-----------|----------------|-----------------|---------|----------------------|-------------------|
| 12844     | Bolsista 12751 | Orientador 1185 | ICC     | Renovação Finalizada | Agendar           |



Para agendar a data de apresentação dos bolsistas de sua Unidade, clicar no botão verde: “Agendar”.

O (A) usuário (a) será direcionado (a) para uma outra tela, conforme figura abaixo:

Agendar Raic:  
Orientador: Orientador 1185  
Bolsista: Bolsista 12751

|                              |  |                             |  |
|------------------------------|--|-----------------------------|--|
| <b>Data da apresentação</b>  | <input type="text" value="dd/mm/aaaa"/>  | <b>Avaliador 1 da Banca</b> | <input type="text" value="- Escolha -"/> |
| <b>Tipo de apresentação</b>  | <input type="text" value="- Escolha -"/> | <b>Avaliador 2 da Banca</b> | <input type="text" value="- Escolha -"/> |
| <b>Local da Apresentação</b> | <input type="text"/>                     | <b>Avaliador 3 da Banca</b> | <input type="text" value="- Escolha -"/> |

# Tela de AGENDAR RAIC

## • Agendamento da RAIC:



Agendar Raic:  
Orientador: Orientador 1185  
Bolsista: Bolsista 12751

**Data da apresentação**  
dd/mm/aaaa

**Tipo de apresentação**  
- Escolha -

**Local da Apresentação**

**Avaliador 1 da Banca**  
- Escolha -

**Avaliador 2 da Banca**  
- Escolha -

**Avaliador 3 da Banca**  
- Escolha -

Confirmar Agendamento Voltar

Todos os dados são obrigatórios.

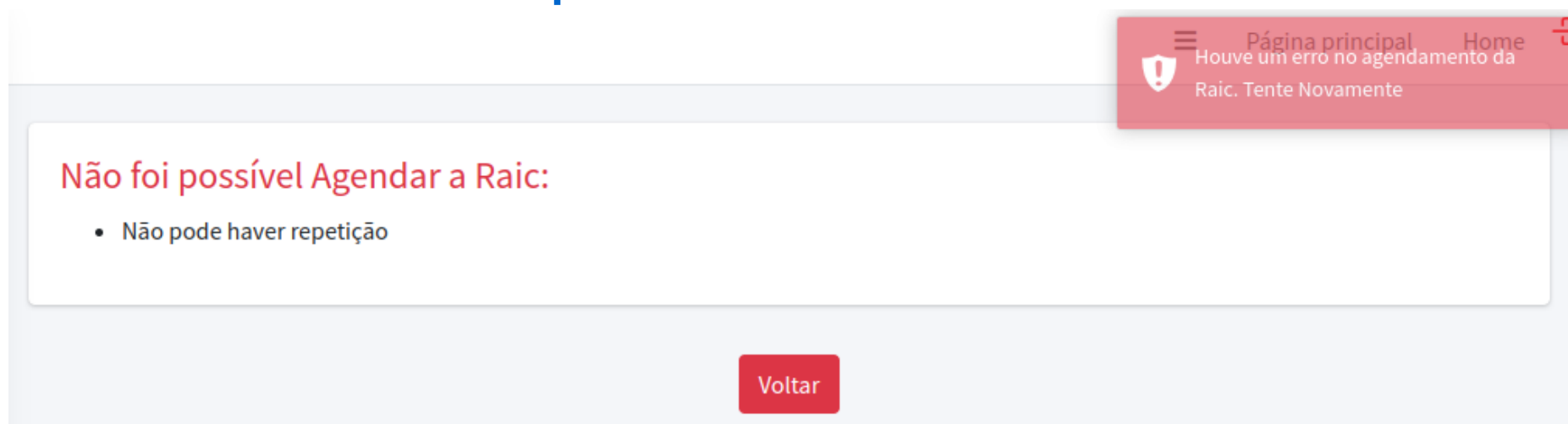
Preencha o formulário e clique no botão azul 'Confirmar Agendamento'.

Se o (a) Avaliador (a) que deseja vincular, não aparecer na Lista, significa que ele (a) não foi adicionado (a) na Listagem de Avaliadores RAIC 2023, conforme mostra o slide 17.

Algumas situações podem ocorrer, vejamos a seguir:

# Tela de AGENDAR RAIC

## .1 - Avaliadores repetidos:



Caso tenha informado algum nome de Avaliador (a) que já conste na banca, aparecerá a tela de erro com a frase: 'Não pode haver repetição'.

### SOLUÇÃO:

Retorne a tela de agendamento, preencha novamente os dados e certifique-se que os Avaliadores selecionados, não estão repetidos.



# Tela de AGENDAR RAIC

## 2 - Avaliadores diferentes e formulário totalmente preenchido:

Os avaliadores Foram salvos com sucesso

Lista de Renovações Solicitadas

| Inscrição | Bolsista         | Orientador         | Unidade | Situação             | Data Apresentacao |      |
|-----------|------------------|--------------------|---------|----------------------|-------------------|------|
| 12844     | Mateus Marchetto | Lia Medeiros       | ICC     | Renovação Finalizada | 28/04/2023        | 4762 |
| 12768     | Lucas Sales      | Paulo Carvalho     | ICC     | Renovação Finalizada | Agendar           | 4691 |
| 12767     | Ana Lajas        | Paulo Carvalho     | ICC     | Renovação Finalizada | Agendar           | 4690 |
| 12761     | RAFAELA BALDUINO | Sheila Nardelli    | ICC     | Renovação Finalizada | Agendar           | 4684 |
| 12746     | Sofia Batistella | Fabiola Holetz     | ICC     | Renovação Finalizada | Agendar           | 4670 |
| 12432     | Beatriz Lonardon | Fabiano Figueiredo | ICC     | Renovação Finalizada | Agendar           | 4810 |

**SUCESSO!!!**

A apresentação foi agendada e a data já está disponível na Listagem.

Já poderá agendar a próxima apresentação caso os Avaliadores que pretende vincular, já estejam na LISTAGEM DE AVALIADORES RAIC 2023.

- Repita o procedimento até que todas as apresentações da sua Unidade estejam agendadas e com as bancas vinculadas.
- Caso você seja um (a) Coordenador (a) da Unidade ou Secretário (a), e não esteja com acesso a essas telas, entre em contato com a Coordenação Executiva PIBIC/PIBITI através de e-mail, e informe a situação.
- Leia sempre com atenção o Manual e as instruções da tela.

**AGRADECEMOS A SUA PARCERIA!**